




Schrumpfschlauch-Sortiment Assortiment de gaines rétractables



AUTHORIZED DISTRIBUTOR

Schrumpfschlauch für die Energietechnik / Gaine rétractable pour l'énergie



Eldas-Nr. E-No.	Artikel-Nr. Article-no	Liefer-Ø Ø de livraison	Schrumpf-Ø Ø rétracté	Wandstärke épaisseur de paroi	Länge Longueur	VE
„RNF 3000 RaySpool“ schwarz, flexibel, flammwidrig unbeschichtet, Schrumpferhältnis 3:1, in Box			„RNF 3000 RaySpool“ noir, souple, sans adhésif, inidfugé rapport de rétraction 3:1, en box			
122 070 100	RNF-3000-R-1.5/0.5-0	1,5 mm	0,5 mm	0,45 mm	10,0 m	10
122 070 400	RNF-3000-R-3/1-0	3,0 mm	1,0 mm	0,55 mm	9,0 m	10
122 070 800	RNF-3000-R-6/2-0	6,0 mm	2,0 mm	0,65 mm	6,0 m	10
122 071 100	RNF-3000-R-9/3-0	9,0 mm	3,0 mm	0,75 mm	5,0 m	10
122 071 400	RNF-3000-R-12/4-0	12,0 mm	4,0 mm	0,75 mm	5,0 m	10
122 072 000	RNF-3000-R-18/6-0	18,0 mm	6,0 mm	0,85 mm	4,0 m	10
122 072 400	RNF-3000-R-24/8-0	24,0 mm	8,0 mm	1,00 mm	2,5 m	10
„CGPT-R“ gelb/grün, Schrumpferhältnis 2:1, in Box			„CGPT-R“ jaune/vert, rapport de rétraction 2:1, en box			
122 070 480	CGPT-R-3.2/1.6-45	3,2 mm	1,6 mm	0,50 mm	5,0 m	10
122 070 880	CGPT-R-6.4/3.2-45	6,4 mm	3,2 mm	0,65 mm	3,5 m	10
122 071 080	CGPT-R-9.5/4.8-45	9,5 mm	4,8 mm	0,65 mm	3,0 m	10
122 071 480	CGPT-R-12.7/6.4-45	12,7 mm	6,4 mm	0,65 mm	2,5 m	10
122 072 180	CGPT-R-19/9.5-45	19,0 mm	9,5 mm	0,75 mm	2,0 m	10
122 072 680	CGPT-R-25.4/12.7-45	25,4 mm	12,7 mm	0,90 mm	1,5 m	10
„CGAT-R“ schwarz, Innenseite mit Kleber beschichtet, Schrumpferhältnis 3:1, in Box			„CGAT-R“ noir, revêtu d'un adhésif à l'intérieur, rapport de rétraction 3:1, en box			
122 120 400	CGAT-R-3/1-0	3,0 mm	1,0 mm	1,00 mm	5,0 m	10
122 120 800	CGAT-R-6/2-0	6,0 mm	2,0 mm	1,00 mm	3,5 m	10
122 121 100	CGAT-R-9/3-0	9,0 mm	3,0 mm	1,40 mm	3,0 m	10
122 121 400	CGAT-R-12/4-0	12,0 mm	4,0 mm	1,80 mm	2,5 m	10
„RNF 3000“ schwarz, flexibel, unbeschichtet, Schrumpferhältnis 3:1, per Stück			„RNF 3000“ noir, souple, sans adhésif, rapport de rétraction 3:1, par pièce			
122 060 100	RNF-3000-1.5/0.5-0-STK	1,5 mm	0,5 mm	0,45 mm	1,2 m	50
122 060 400	RNF-3000-3/1-0-STK	3,0 mm	1,0 mm	0,55 mm	1,2 m	50
122 060 800	RNF-3000-6/2-0-STK	6,0 mm	2,0 mm	0,65 mm	1,2 m	25
122 061 100	RNF-3000-9/3-0-STK	9,0 mm	3,0 mm	0,75 mm	1,2 m	20
122 061 400	RNF-3000-12/4-0-STK	12,0 mm	4,0 mm	0,75 mm	1,2 m	20
122 062 000	RNF-3000-18/6-0-STK	18,0 mm	6,0 mm	0,85 mm	1,2 m	20
122 062 400	RNF-3000-24/8-0-STK	24,0 mm	8,0 mm	1,00 mm	1,2 m	15
122 063 400	RNF-3000-39/13-0-STK	39,0 mm	13,0 mm	1,15 mm	1,2 m	10
„DCPT“ gelb/grün, Schrumpferhältnis 2:1, per Stück			„DCPT“ jaune/vert, rapport de rétraction 2:1, par pièce			
122 000 480	DCPT-3/1.5-45-STK	3,0 mm	1,5 mm	0,51 mm	1,2 m	25
122 000 880	DCPT-6/3-45-STK	6,0 mm	3,0 mm	0,58 mm	1,2 m	25
122 001 080	DCPT-8/4-45-STK	8,0 mm	4,0 mm	0,64 mm	1,2 m	25
122 001 480	DCPT-12/6-45-STK	12,0 mm	6,0 mm	0,64 mm	1,2 m	25
122 002 180	DCPT-19/9-45-STK	19,0 mm	9,0 mm	0,76 mm	1,2 m	25
122 002 680	DCPT-26/13-45-STK	26,0 mm	9,0 mm	0,89 mm	1,2 m	15
122 003 480	DCPT-38/19-45-STK	38,0 mm	19,0 mm	1,00 mm	1,2 m	15
„ATUM“ schwarz, Innenseite mit Kleber beschichtet, Schrumpferhältnis 3:1, per Stück			„ATUM“ noir, revêtu d'un adhésif à l'intérieur, rapport de rétraction 3:1, par pièce			
122 100 400	ATUM-3/1-0-STK	3,0 mm	1,0 mm	1,00 mm	1,2 m	25
122 100 800	ATUM-6/2-0-STK	6,0 mm	2,0 mm	1,00 mm	1,2 m	25
122 101 100	ATUM-9/3-0-STK	9,0 mm	3,0 mm	1,40 mm	1,2 m	25
122 101 400	ATUM-12/4-0-STK	12,0 mm	4,0 mm	1,80 mm	1,2 m	25
122 102 100	ATUM-19/6-0-STK	19,0 mm	6,0 mm	2,30 mm	1,2 m	25
122 102 400	ATUM-24/8-0-STK	24,0 mm	8,0 mm	2,50 mm	1,2 m	25
122 103 500	ATUM-40/13-0-STK	40,0 mm	13,0 mm	2,50 mm	1,2 m	10



Eldas-Nr. E-No.	Artikel-Nr./ für Kabel-Ø	Article-no./ Ø pour câble	VE
Schrumpfschlauch-Sortiment „ISOL-Set 10“ für Werkstatt und Montage, 3 Fächer im Kunststoffkasten, enthaltend: „RNF/DCPT“, „ATUM“, „WCSM/CRSM“, Farben: schwarz, braun, grau, gelb, blau, gelb/grün, Einheitslänge: Länge 240 mm		Assortiment de gaines rétractables“ISOL-Set 10“ pour atelier et montage, 3 boxes dans boîtes en matière synthétique, contenant: „RNF/DCPT“, „ATUM“, „WCSM/ CRSM“, couleurs: noir, brun, gris, jaune, bleu, jaune/vert, longueur 240 mm	
122 900 090	ISOL-SET-10-VA RNF/DCPT“, „ATUM“, „WCSM/CRSM Schrumpfschläuche assortiert in verschiedenen Farben und Grössen inkl. Kunststoffkoffer 1... 12 mm 1... 21 mm 3... 35 mm	ISOL-SET-10-VA RNF/DCPT“, „ATUM“, „WCSM/CRSM Gainses thermorétractables assorties en différentes couleurs et tailles incl. Coffret plastique 1... 12 mm 1... 21 mm 3... 35 mm	1
Nachfüllsets für Sortimentskasten ISOL-SET-10-VA Schrumpfschlauchsortimente zum individuellen Nachfüllen des ISOL-SET-10-VA Sortimentskasten Sets de recharge pour boîte d'assortiment ISOL-SET-10-VA Assortiments de gaines thermorétractables pour recharger individuellement la boîte d'assortiment ISOL-SET-10-VA			
Nachfüllset „RNF/DCPT“ 122 900 990 Nachfüll-Set RNF/DCPT VA Nachfüllset RNF 3000 9/3,12/4, 18/6 je in schwarz, braun, gelb, grau, blau und DCPT 3/1.5, 6/3, 12/3 je in gelb-grün, 1... 12 mm		Set de recharge“RNF/DCPT“ Kit de recharge RNF/DCPT VA Kit de recharge RNF 3000 9/3,12/4, 18/6 chacun en noir, brun, jaune, gris, bleu et DCPT 3/1.5, 6/3, 12/3 chacun en jaune-vert , 1... 12 mm	
Nachfüllset „ATUM“ 122 901 990 Nachfüll-Set ATUM-VA ATUM 3/1, 6/2, 9/3, 12/4, 24/8 in schwarz, 1... 21 mm		Set de recharge“ATUM“ Kit de recharge ATUM-VA ATUM 3/1, 6/2, 9/3, 12/4, 24/8 en noir, 1... 21 mm	
Nachfüllset „WCSM/CRSM“ 122 902 990 Nachfüll-Set WCSM/CRSM VA WCSM 13/4, 20/6, 33/8, 43/12 und CRSM 34/10 Ø 35 mm in schwarz, 3... 35 mm		Set de recharge“WCSM/CRSM“ Kit de recharge WCSM/CRSM VA WCSM 13/4, 20/6, 33/8, 43/12 et CRSM 34/10 Ø 35 mm en noir, 3... 35 mm	
„Ray-Rack-E“ für Selbstdienstleistungsboxen aus lackiertem Stahlblech 122 910 000 RAYRACK-E Das stabile „Ray-Rack-E“ aus Metall ist sehr einfach und schnell aufgebaut. Das blaue Rack kann zur sauberen Aufbewahrung der Selbst- bedienungsboxen „RaySpool“ als Wandmontage oder Tischstation installiert werden. 6 Selbstbedienungsboxen „RaySpool“ finden im Rack platz. „Ray-Rack-E“ ist handlich, sauber, übersichtlich und ordentlich. für 6 Boxen Abmessungen (BxTxH): 34.3x17.3x26 cm inkl. Halterungsrahmen		Distributeur de gaine rétractable“Ray-Rack-E“ en tôle d'acier laquée RAYRACK-E Le solide „Ray-Rack-E“ en métal est très simple et rapide à monter. Le rack bleu peut être installé au mur ou sur une table pour un rangement propre des boîtes libre-service „RaySpool“. 6 boîtes libre-service „RaySpool“ peuvent être placées dans le rack. „Ray-Rack-E“ est maniable, propre, clair et ordonné. pour 6 boxes dimensions (LxPxH) : 34.3x17.3x26 cm cadre de support inclus	
RNF-3000-RAYSPPOOL-SET aus lackiertem Stahlblech 122 010 000 RAYSPPOOL-SET Rayrack-E bestückt mit je 1 RaySpool-Box Grössen: 3/1, 6/2, 9/3, 12/4, 18/6 und 24/8 Farbe schwarz		RNF-3000-RAYSPPOOL-SET en tôle d'acier laquée RAYSPPOOL-SET Rayrack-E équipé d'une boîte RaySpool de chaque taille : 3/1, 6/2, 9/3, 12/4, 18/6 et 24/8 Couleur noire	

Schrumpfschlauch für die Energietechnik / Gaine rétractable pour l'énergie



Eldas-Nr. E-No.	Artikel-Nr. Article-no	Liefer-Ø Ø de livraison	Schrumpf-Ø Ø rétracté	Wandstärke épaisseur de paroi	Länge Longueur	VE
„MWTM“ schwarz, Innenseite mit Kleber beschichtet, per Stück, mittelwandig			„MWTM“ noir, revêtu d'un adhésif à l'intérieur, par pièce, à paroi moyenne			
122 301 200	MWTM-10/3-1000/S	10 mm	3 mm	1,0 mm	1 m	25
122 301 800	MWTM-16/5-1000/S	16 mm	5 mm	1,4 mm	1 m	25
122 302 500	MWTM-25/8-1000/S	25 mm	8 mm	2,0 mm	1 m	10
122 303 200	MWTM-35/12-1000/S	35 mm	12 mm	2,0 mm	1 m	10
122 304 000	MWTM-50/16-1000/S	50 mm	16 mm	2,0 mm	1 m	10
122 304 500	MWTM-63/19-1000/S	63 mm	19 mm	2,4 mm	1 m	10
122 304 700	MWTM-75/22-1000/S	75 mm	22 mm	2,7 mm	1 m	5
122 304 900	MWTM-85/25-1000/S	85 mm	25 mm	2,8 mm	1 m	5
122 305 000	MWTM-95/29-1000/S	95 mm	29 mm	3,1 mm	1 m	5
122 305 300	MWTM-115/34-1000/S	115 mm	34 mm	3,1 mm	1 m	5
122 305 500	MWTM-140/42-1000/S	140 mm	42 mm	3,1 mm	1 m	5
122 305 700	MWTM-160/50-1000/S	160 mm	50 mm	3,2 mm	1 m	5
122 305 900	MWTM-180/60-1000/S	180 mm	60 mm	3,2 mm	1 m	5

Auf Anfrage auch ohne Kleberer hältlich / Disponible sur demande sans adhésif




Eldas-Nr. E-No.	Artikel-Nr. Article-no	Liefer-Ø Ø de livraison	Schrumpf-Ø Ø rétracté	Wandstärke épaisseur de paroi	Länge Longueur	VE
„WCSM“ schwarz, Innenseite mit Kleber beschichtet, per Stück, dickwandig			„WCSM“ noir, revêtu d'un adhésif à l'intérieur, par pièce, à paroi épaisse			
122 210 400	WCSM-12/3-1000/S	12 mm	3 mm	2,0 mm	1 m	20
122 210 600	WCSM-16/4-1000/S	16 mm	4 mm	2,4 mm	1 m	15
122 210 800	WCSM-24/6-1000/S	24 mm	6 mm	2,7 mm	1 m	20
122 211 000	WCSM-34/8-1000/S	34 mm	8 mm	4,0 mm	1 m	10
122 211 400	WCSM-48/12-1000/S	48 mm	12 mm	4,5 mm	1 m	10
122 211 800	WCSM-56/16-1000/S	56 mm	16 mm	4,4 mm	1 m	10
122 314 600	WCSM-70/20-1000/S	70 mm	20 mm	4,4 mm	1 m	5
122 212 900	WCSM-110/30-1000/S	110 mm	30 mm	4,3 mm	1 m	5
122 213 200	WCSM-130/35-1000/S	130 mm	35 mm	4,3 mm	1 m	5

Auf Anfrage auch ohne Kleberer hältlich / Disponible sur demande sans adhésif



Eldas-Nr. E-No.	Artikel-Nr. Article-no	Rohrinnen-Ø Ø tube intérieur	ab 3 Kabel zwingend mit Abdichtstern „Clip“ übersetzung	VE
Abdichtelement „RDSS“ Laminatbeutel mit Dichtmassestreifen, Fülldruck 3.0 ± 0.2 bar			Élément d'ouburation „RDSS“ sachet en plastique laminé avec bande d'étanchéité, pleine pression 3.0 ± 0.2 bar	
122 481 000	RDSS-45	32...45 mm	RDSS-CLIP-45	10
122 481 100	RDSS-60	45...60 mm	RDSS-CLIP-75	10
122 481 200	RDSS-75	55...75 mm	RDSS-CLIP-75	10
122 481 300	RDSS-100	75...110 mm	RDSS-CLIP-100	10
122 481 400	RDSS-125	100...125 mm	RDSS-CLIP-125	10
122 481 500	RDSS-150	125...150 mm	RDSS-CLIP-150	10



Eldas-Nr. E-No.	Artikel-Nr. Article-no	mögliche Variationen ab 3 Kabel mit Clip übersetzung		VE
Abdichtstern "RDSS" für Abdichtelemente Serie 122 481 000 - 122 481 500, RDSS-45 bis RDSS 150 1 Clip max für 4 Kabel		Profil étoile "RDSS" pour éléments d'obturation Série 122 481 000 - 122 481 500, RDSS-45 jusqu'à RDSS 150, 1 clip pour 4 câbles max		
122 951 000	RDSS-CLIP-45			5
122 951 200	RDSS-CLIP-75			5
122 951 300	RDSS-CLIP-100			5
122 951 400	RDSS-CLIP-125			5
122 951 500	RDSS-CLIP-150			5
126 798 150	E4540-1435	Gleitmittel 50 ml	Lubrifiant 50 ml	25
983 364 209	E7512-0220	Schlauch-Adapter	Adaptateur pour tuyau	1
983 364 009	RDSS-IT-16	Druckgas-Füllvorrichtung inkl. Koffer und 1 Stk. Druckgas-Kapsel	Dispositif de remplissage à air comprimé, inclus coffre et 1 capsule de gaz comprimé	1
983 364 109	E7512-0160	Druckgas-Kapseln mit 16 g CO ² -Füllung, 10 Stk.	Capsules d'air comprimé avec 16 g. de remplissage, 10 pc.	10



Eldas-Nr. E-No.	Artikel-Nr. Article-no	Liefer-Ø Ø de livraison	Schrumpf-Ø Ø rétracté	Wandstärke épaisseur de paroi	Länge Longueur	VE
Reparaturmanschette "CRSM" schwarz, halbsteif, schnelle und dauerhafte Ausbesserung beschädigter Kabelmäntel		Manchon de réparation „CRSM“ noir, semi-rigide, rapide et durable réparation de gaines de câbles endommagées				
122 427 200	CRSM-34/10-750/239	35 mm	9 mm	2,4 mm	750 mm	1
122 420 200	CRSM-53/13-750/239	54 mm	15 mm	2,0 mm	750 mm	1
122 421 200	CRSM-84/20-750/239	86 mm	21 mm	2,0 mm	750 mm	1
122 422 200	CRSM-107/29-750/239	108 mm	27 mm	2,0 mm	750 mm	1
122 423 200	CRSM-143/36-750/239	144 mm	28 mm	1,8 mm	750 mm	1
122 425 200	CRSM-198/55-750/239	203 mm	50 mm	2,1 mm	750 mm	1
122 426 200	CRSM-250/98-750/239	257 mm	91 mm	1,7 mm	750 mm	1

* andere Längen auf Anfrage / autres longueurs sur demande

Schrumpf-Verbindungsmuffen-Garnitur schwarz, Innenseite mit Kleber beschichtet
Garniture de manchon de jonction rétractables noir, revêtu d'un adhésif à l'intérieur



Eldas-Nr. E-No.	Artikel-Nr. Article-no	Querschnitt section	Länge Longueur	VE
„MXA“ für armierte 4-Leiterkabel bestehend aus: Schrumpfmateriale für Leiter und Aussenmantel, Schirmgeflecht und Rollfedern		„MXA“ pour câble avec armures à 4 conducteurs, contenu: Matériel, rétractable pour conducteurs, manteau extérieur tresse métallique, et ressort		
122 411 000	MXA-1.5-6	1,5...6 mm ²	330 mm	1
122 411 100	MXA-10-25	10,0...25 mm ²	700 mm	1
122 411 200	MXA-25-95	25,0...95 mm ²	900 mm	1
122 411 300	MXA-120-240	120,0...240 mm ²	1200 mm	1
„SSRK“ Kabelreparaturband ermöglicht eine schnelle und sichere Reparatur von beschädigten Kabeln und Leitungen im Elektroinstallationsbereich.		"SSRK" bande de réparation de câbles permet une répa- ration rapide et sûre des câbles et conduites endommagés dans le domaine de l'installation électrique.		
122 491 000	SSRK 100-200	Kabeldurchmesser / Diamètre du câble: 20 - 30 mm		1
122 490 700	SSRK 75-100	Kabeldurchmesser / Diamètre du câble: 10 - 20 mm		1

Schrumpf-Aufteilkappe schwarz, Innenseite mit Kleber beschichtet
 Capuchon de séparation rétractable noir, revêtu d'un adhésif à l'intérieur




Eldas-Nr. E-No.	Artikel-Nr. Article-no	für Kabel-Ø Ø pour câble	Ader-Ø Ø conducteur	für Leiter pour conducteur	VE
„302 K“ für 2-Leiterkabel			„302 K“ pour câble à 2 conducteurs		
122 522 000	302K333/S	9...24 mm	4,0...10 mm	10...25 mm ²	20
122 522 100	302K224/S	32...43 mm	8,0...22 mm	25...95 mm ²	20
122 522 200	302K466/S	42...75 mm	15,0...40 mm	95...240 mm ²	20
„502 K“ für 4-Leiterkabel			„502 K“ pour câble à 4 conducteurs		
122 524 900	502K013/S	9...22 mm	4,2...14 mm	1,5...6 mm ²	10
122 524 000	502K033/S	15...28 mm	9,0...22 mm	4,0...16 mm ²	15
122 524 100	502K046/S	19...40 mm	13,0...32 mm	16,0...50 mm ²	5
122 524 200	502K016/S	25...50 mm	22,0...40 mm	25,0...95 mm ²	5
122 524 300	502K026/S	31...100 mm	30,0...55 mm	95,0...240 mm ²	5
„603 W“ für 5-Leiterkabel			„603 W“ pour câble à 5 conducteurs		
122 525 100	603W035/S	26...74 mm	7,0...27 mm	16...240 mm ²	5

„RayGel Plus“ PowerGel gefüllte Verbindungs- und Abzweigmuffen für Mehrleiter - Kunststoffkabel 0,6/1 kV

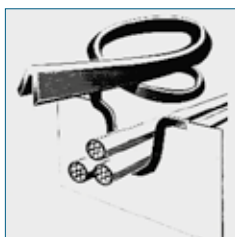
- Für den Einsatz im Erdreich und in Freiluft geeignet - bietet zuverlässige Abdichtung
- Grosser Anwendungsbereich - für 1-adrige, 3 adrige, 4-adrige und 5-adrige Kabel
- Das einzigartige PowerGel bietet Isolation und Abdichtung in einem Schritt und verringert den Montageaufwand
- Einfache Montage durch kompakten Verbinderblock
- Gehäuse aus robustem PP, halogenfrei und UV-beständig, kein Verfalldatum, Schutzart IP 68
- geeignet für: Strassen-, Garten- und Poolbeleuchtung und Anschluss von Geräten für den Aussenbereich

„RayGel Plus“ Powergel Boîte de jonction et de dérivation pour câbles à conducteurs multiples 06/1 kV à isolation synthétique

- Employable en pleine terre et dans l'air. Offre une étanchéité parfaite.
- Grande plage d'utilisation pour 1, 2, 3, 4 et 5 conducteurs
- L'unique Powergel offre une isolation et une étanchéité en un clain d'œil et réduit considérablement le temps de montage
- Montage simple par bloc de connexion compacte
- Boîtier robuste en PP, sans halogènes et résistant aux UV, sans date limite




Eldas-Nr. E-No.	Artikel-Nr. Article-no	für Kabel mm ² pour câble	Abzweigkabel Übersetzung	Abmessungen Übersetzung	Masse Verbinder Übersetzung	VE
	ohne Verbinder		sans manchon à vis			
120 620 080	RAYGEL-PLUS-0	2-3 x 1,5-2,5 (1 x 10-50)	2-3 x 1,5 (1 x 10-16)	100 x 37 x 24	26 x 24 x 26	1
120 620 180	RAYGEL-PLUS-1	3-5 x 1,5-2,5 (1 x 10-50)	3-5 x 1,5 (1 x 10-16)	139 x 51 x 24	26 x 38 x 16	1
	inkl. Schraubverbinder		manchon à vis incl.			
120 620 280	RAYGEL-PLUS-2	3-5 x 1,5-6	3-5 x 1,5-6	233 x 78 x 40	enthalten / contient	1
120 620 380	RAYGEL-PLUS-3	3-5 x 6-16	3-5 x 6-16	313 x 90 x 47	enthalten / contient	1



Eldas-Nr. E-No.	Artikel-Nr. Article-no	Liefer-Ø Ø de livraison	Schrumpf-Ø Ø rétracté	VE
Kantenschutzprofil „Rayrim“ schwarz, Innenseite mit Kleber beschichtet, Länge 1,2 m		Profil de protection „Rayrim“ noir, revêtu d'un adhésif à l'intérieur, longueur 1,2 m		
127 018 501	RAYRIM-NR6-0-STK	0,8 mm	0,6 mm	25
127 018 511	RAYRIM-NR7-0-STK	1,6 mm	1,0 mm	25
127 018 521	RAYRIM-NR8-0-STK	2,5 mm	2,0 mm	25
127 018 531	RAYRIM-NR9-0-STK	4,5 mm	4,0 mm	25



Eldas-Nr. E-No.	Artikel-Nr. Article-no	Querschnitt section	Farbe couleur	VE
Verbinder mit Schrumpfschlauch „DuraSeal“ Innenseite mit Kleber beschichtet		Connecteur avec gaine rétractable „DuraSeal“ revêtu d'un adhésif à l'intérieur		
156 070 810	DS-18-22	0,5...1,5 mm ²	rot/rouge	100
156 070 820	DS-14-16	1,5...2,5 mm ²	blau/bleu	100
156 070 840	DS-10-12	4,0...6,0 mm ²	gelb/jaune	50



Eldas-Nr. E-No.	Artikel-Nr. Article-no	Innen-Ø Ø intérieur	für Kabel Ø pour câble Ø	VE
Lötverbinder „CWT-38“ Verbindung von Erdungsleitung mit Kabelschirm, Anschluss von Koaxialkabel, Leiterspleiss Zange: WZ 83, E-No. 983 222 145		Manchon autosoudeur „CWT 38“ Raccord du conducteur de protection avec la tresse, raccord de câbles coaxiaux, épissure de conducterus / Pince: WZ 83, E-No. 983 222 145		
156 871 009	CWT-3801	1,5 mm	0,8...1,5 mm	100
156 871 019	CWT-3802	2,0 mm	1,0...2,0 mm	100
156 871 029	CWT-3803	2,8 mm	1,5...2,8 mm	100
156 871 039	CWT-3805	4,4 mm	2,5...4,4 mm	100
156 871 049	CWT-3806	5,8 mm	3,8...5,8 mm	100
156 871 059	CWT-3807	7,0 mm	4,3...7,0 mm	100
156 871 069	CWT-3809	8,7 mm	6,4...8,7 mm	50
156 871 079	CWT-3811	10,9 mm	7,6...10,9 mm	50
156 871 089	CWT-3813	13,4 mm	8,9...13,4 mm	50

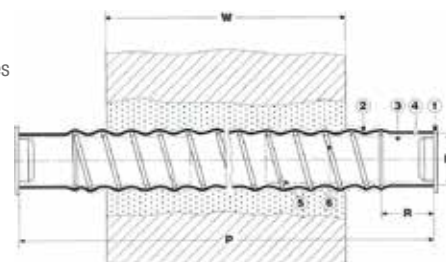


Eldas-Nr. E-No.	Artikel-Nr. Article-no	für Kabel Ø pour câble Ø	Länge longueur	VE
Schrumpf-Mauerdurchführung „KT-200“		Traversé de mur rétractable „KT 200“		
122 470 000	KT-200-16/8-EPAF-2004	8...14 mm	700 mm	20
122 470 100	KT-200-28/10-EPAF-2008	12...25 mm	700 mm	20
122 470 200	KT-200-41/16-EPAF-2010	18...36 mm	800 mm	10
122 470 300	KT-200-59/26-EPAF-2020	29...56 mm	700 mm	5
122 470 400	KT-200-106/54-EPAF-2030	55...98 mm	760 mm	1

KT 200 Mauerdurchführungen dienen zur Abdichtung von Kabeln in Mauer- und Wanddurchführungen.

Les traversées murales KT 200 servent à étancher les câbles dans les traversées murales et les murs, et les traversées de murs.

- 1 Abdichtkappe / Capuchon d'étanchéité
- 2 Äusseres Dichtungsmaterial / Matériau d'étanchéité externe
- 3 Innere Dichtungsmasse / Joint d'étanchéité interne
- 4 Schrumpfschlauch / Gaine thermorétractable
- 5 Sollbruchstelle (Kerbe) / Point de rupture (encoche)
- 6 Stützspirale St 34 verzinkt / Spirale de soutien St 34 galvanisé



Durchführung für kunststoff- und gummiisolierte Kabel durch Beton- oder Mauerwerk. Gas- und wasserdicht bis 0,1 MPa. durch Aussen- bzw. Innenbeschichtung sowohl zwischen Mauerdurchführung und Mauerwerk als auch zwischen Kabel und Mauerdurchführung.

Traversée pour câbles isolés en plastique ou en caoutchouc à travers le béton ou la maçonnerie. Étanche au gaz et à l'eau jusqu'à 0,1 MPa. Par revêtement extérieur ou intérieur aussi bien entre la traversée de mur et la maçonnerie qu'entre le câble et la traversée de mur.



FERRATEC

TECHNICS

FERRATEC TECHNICS AG
Grossmattstrasse 19
8964 Rudolfstetten
Tel. 056 649 21 21
info@ferratec.ch
www.ferratec.ch